



Estudio Jurídico Maximiliano Paz

Abogado en San Juan · Reclamos por accidentes de tránsito

Guía rápida para accidentes de tránsito en **San Juan**









Qué hacer en las primeras 24 horas para
conservar prueba y evitar errores frente al seguro.



Regla de oro

Aunque el choque parezca menor, reuni
prueba desde el primer día. No firmes ni
acceptes ofertas del seguro sin asesorarte
antes.

Pasos a seguir

- 1**  **1. Priorizá la seguridad**
Si hay lesionados, llamá al 107/911. Señalizá la
zona y evitá riesgos innecesarios.
- 2**  **2. Sacá fotos y videos**
Registrá posición de los vehículos, daños, patentes,
semáforos, carteles, huellas, baches e iluminación.
- 3**  **3. Reuní los datos del otro conductor**
Anotá o fotografiá DNI, licencia, cédula, patente,
compañía de seguro, póliza y teléfono.
- 4**  **4. Buscá testigos o cámaras**
Pedí nombre y celular. Verificá si hay cámaras de
comercios, casas o edificios.
- 5**  **5. Si hubo lesiones, andá a guardia**
Pedí certificado médico, estudios, indicaciones,
recetas y tickets.
- 6**  **6. Hacé la denuncia cuanto antes**
Ideal dentro de las primeras 24/48 horas. Guardá
copia o número de trámite.
- 7**  **7. Conservá presupuestos y comprobantes**
Reparación, farmacia, traslados, estudios, kinesiología
y demás gastos.
- 8**  **8. Antes de aceptar una oferta, revisá el caso**
El seguro puede ofrecer un pago rápido que no
cubra todos los daños.



Escaneá el QR
para escribir por
WhatsApp

Consulta inicial sobre
accidentes de tránsito



WhatsApp:

+54 9 264 498-1328



Web:

maximilianopaz.site



Email:

contacto@maximilianopaz.site



Esta guía es informativa y no reemplaza asesoramiento profesional.
Cada caso depende de los hechos, la prueba disponible y los daños sufridos.